






HOTKEY Tastaturkürzel

Links Ctrl + Links Alt + **C**: Starten des OSD Menu
 Links Ctrl + Links Alt + **X**: Trennen des aktuellen Empfängers
 Links Ctrl + Links Alt + **A**: Wiederverbinden des letzten Kanals
 Links Ctrl + Links Alt + **V**: Wechsel in den "nur Video" Mode
 Links Ctrl + Links Alt + **S**: Wechsel in den "Teilen" Modus






Links Ctrl + Links Alt + **E**: Wechsel in den "Exklusiven" Mode
 Links Ctrl + Links Alt + **P**: Wechsel in den "Privaten" Mode
 Links Ctrl + Links Alt + **3**: Verbinden mit dem Kanal/Preset
 Gespeichert mit dem Tastaturkürzel im Slot 3










Favoriten Symbole

-  Zeigt momentan alle Kanal/Presets
-  Zeigt momentan nur Favoriten
-  Zeigt momentan nur nummerierte Tastaturkürzel
-  Klicken um diesen Kanal als Favorit zu speichern
-  Dieser Kanal ist ein nummeriertes Tastaturkürzel

Obere Symbol Leiste





-  Aktiviert 'Remote OSD' mode
-  De-Aktiviert 'Remote OSD' mode
-  Zeigt die Hilfe Seite
-  Erneuert die aktuelle Seite
-  Schliesst das OSD

Sortierungssymbole


-  Zeigt momentan Kanal und Presets. Klicken zum Wechsel
-  Zeigt momentan nur Kanäle. Klicken zum Wechsel
-  Zeigt momentan nur Presets. Klicken zum Wechsel
-  Filtern Sie diese Spalte mit dem angegebenen Begriff
-  Entfernt den Suchfilter
-  Klicken um die Liste in aufsteigender Reihenfolge über diese Spalte zu sortieren
-  Die Liste ist in aufsteigender Reihenfolge über diese Spalte sortiert

Verbindungsschaltfläche

Es gibt 4 Verbindungsmodi:

-  **Nur Video:** Erlaubt dem Nutzer nur den Video Ausgang zu sehen, verweigert die USB Eingabe.
-  **Geteilt:** Erlaubt dem Nutzer das System in Verbindung mit anderen Nutzern zu kontrollieren
-  **Exklusiv:** Gewährt einem User exklusiven Modus während Andere den Ausgang zeitgleich schauen und hören, aber nicht kontrollieren können.
-  **Privat:** Erlaubt einem Nutzer privaten Zugang zu gewinnen, während alle Anderen ausgeschlossen werden.

Verbindungsschaltflächen in blau sind bereit für eine Verbindung. Symbole in grün sind von einem anderen Benutzer ausgewählt und Symbole in grau sind nicht verfügbar.

-  Beendet diese Verbindung